
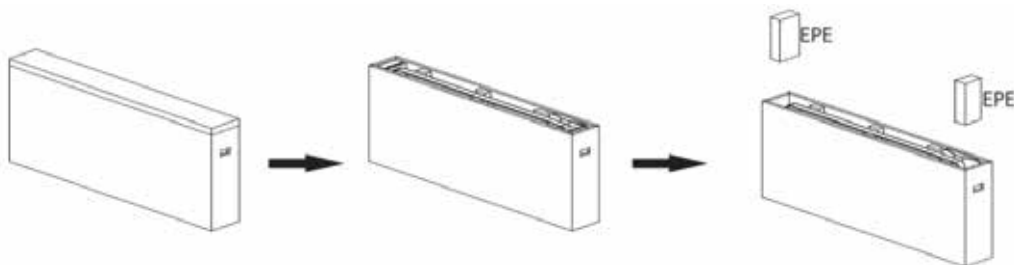


Aufbauanleitung

für Digital Signage Stele Touch



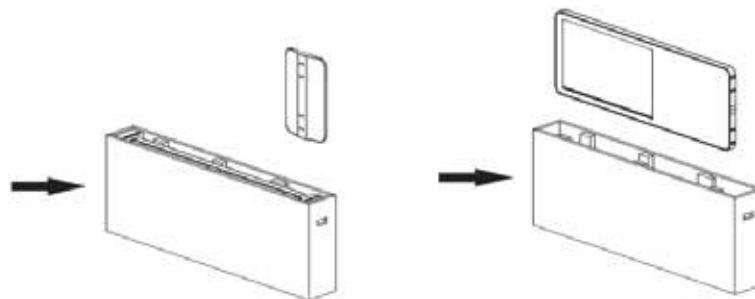
1. Öffnen Sie die obere Abdeckung wie in Abb. 2 gezeigt
2. Entfernen Sie die EPE auf beiden Seiten der Box - Abb. 3
3. Nehmen Sie den Sockel aus der Verpackung - Abb. 4
4. Heben Sie das Gerät vorsichtig heraus - Abb. 5 und legen Sie es auf den Versandkarton - vermeiden Sie Kratzer Abb. 6
5. Montieren Sie den Sockel und das Gerät mit den Schrauben und einem Innensechskantschlüssel - Abb. 6



(Fig. 1)

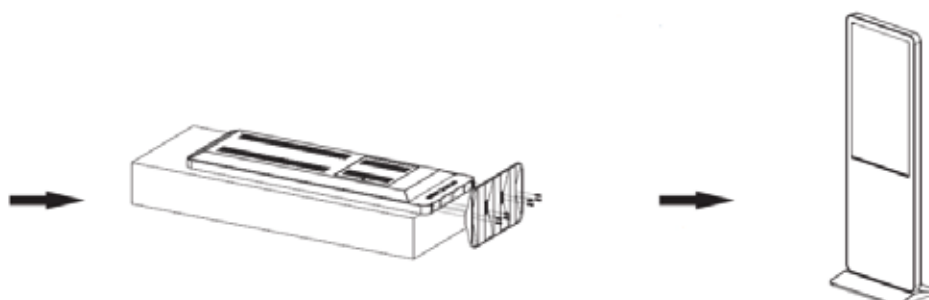
(Fig. 2)

(Fig. 3)



(Fig. 4)

(Fig. 5)



(Fig. 6)

(Fig. 7)